

Mars 2024 - Le Mensuel des Prix du Pétrole et du Gaz Naturel

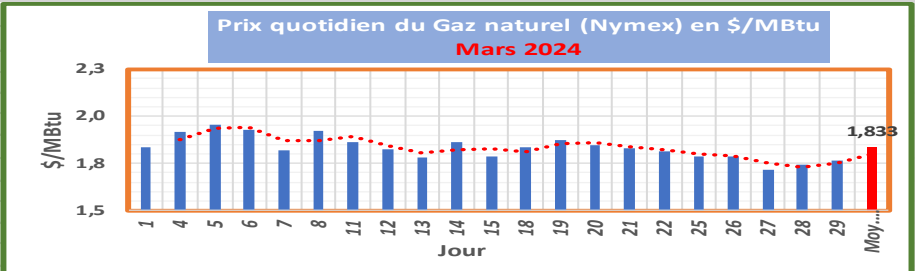
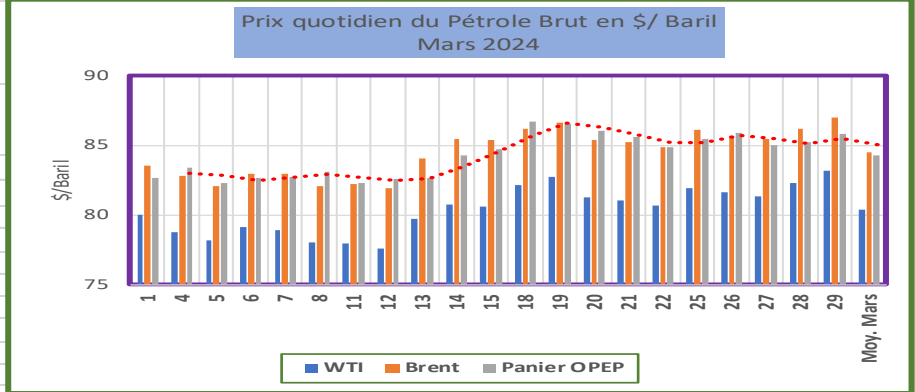
Analyse: Au début du mois, on a assisté à une augmentation de l'offre avec une géopolitique réelle mais à faible impact sur les prix du pétrole. Le dimanche 3 mars, l'Arabie Saoudite annonce un prolongement de sa réduction volontaire de la production de brut d'un million de barils par jour jusqu'à la fin du deuxième trimestre et le vice-Premier ministre russe Alexander Novak déclare que la Russie réduirait sa production et ses exportations d'un total de 471 000 barils par jour jusqu'à la fin juin. Ces annonces étaient attendues par les spécialistes du marché pétrolier et il est devenu donc probable que la réaction du marché et son impact sur les prix du pétrole soient atténués. Concernant la demande en pétrole, les perspectives économiques mondiales restent mitigées.

- Aux USA, les données économiques ont été relativement positives mais tous les indicateurs ne sont pas au vert, l'indice des prix des dépenses de consommation personnelle (PCE) qui a augmenté, les prix des services et des produits alimentaires ont augmenté mais les prix des marchandises et de l'énergie ont diminué. Ajouté à cela, la hausse du coût de la nourriture et du logement et la diminution de l'indice manufacturier.
- En Europe, la commission a réduit sa prévision de croissance ainsi que l'inflation annuelle.
- L'Économie chinoise reste freinée par la faiblesse du marché immobilier et des marchés d'exportation et un taux de chômage élevé.

Enfin, Les faibles prix du gaz naturel ont obligé les producteurs américains à freiner enfin une production qui a été record. Mais le recul du forage aura des effets discrets sur un marché déjà saturé par trop de gaz, estiment les experts fédéraux, d'où les prix qui sont descendus en dessous de 1,8 \$ le Million de Btu.

Prix moyen quotidien du Pétrole et du Gaz Naturel Mars 2024

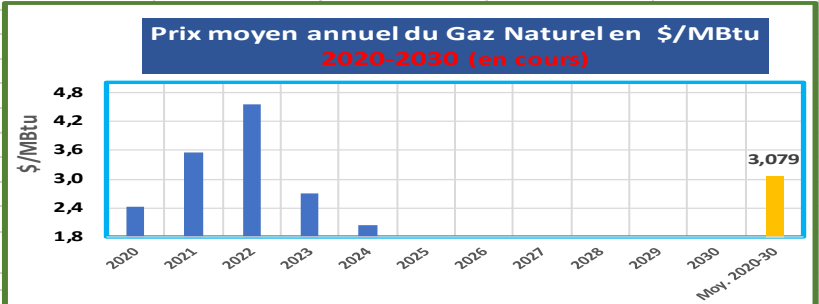
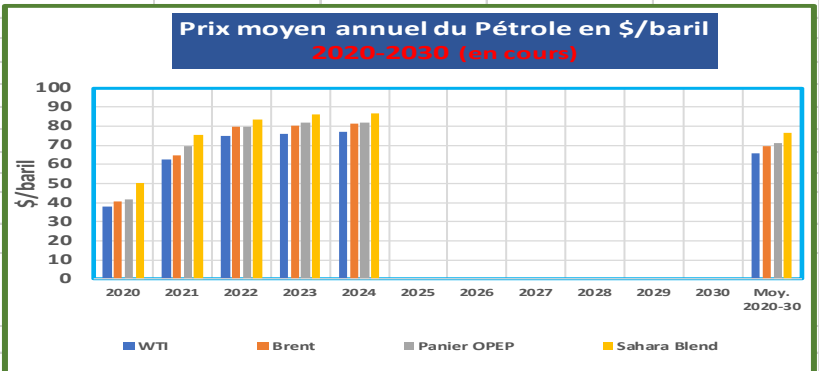
	WTI	Brent	Panier OPEP	Gaz Naturel (Nymex)
	\$/Baril			
Jour	\$/MBtu			
01/03/2024	79,97	83,55	82,65	1,835
02/03/2024	-	-	-	-
03/03/2024	-	-	-	-
04/03/2024	78,74	82,80	83,38	1,916
05/03/2024	78,15	82,04	82,31	1,957
06/03/2024	79,13	82,96	82,68	1,929
07/03/2024	78,93	82,96	82,71	1,818
08/03/2024	78,01	82,08	83,08	1,923
09/03/2024	-	-	-	-
10/03/2024	-	-	-	-
11/03/2024	77,93	82,21	82,26	1,862
12/03/2024	77,56	81,92	82,61	1,823
13/03/2024	79,72	84,03	82,67	1,784
14/03/2024	80,74	85,42	84,27	1,862
15/03/2024	80,58	85,34	84,74	1,789
16/03/2024	-	-	-	-
17/03/2024	-	-	-	-
18/03/2024	82,16	86,19	86,71	1,833
19/03/2024	82,73	86,62	86,52	1,876
20/03/2024	81,27	85,38	86,03	1,845
21/03/2024	81,07	85,24	85,56	1,831
22/03/2024	80,63	84,83	84,88	1,812
23/03/2024	-	-	-	-
24/03/2024	-	-	-	-
25/03/2024	81,95	86,08	85,43	1,789
26/03/2024	81,62	85,63	85,92	1,788
27/03/2024	81,35	85,41	84,98	1,718
28/03/2024	82,26	86,20	85,20	1,741
29/03/2024	83,17	87,00	85,80	1,763
30/03/2024	-	-	-	-
31/03/2024	-	-	-	-
Moyenne	80,37	84,47	84,30	1,833



2020-2030 (en cours)

Prix moyen annuel du Pétrole et du Gaz Naturel

	WTI	Brent	Panier OPEP	Sahara Blend	Gaz Naturel (Nymex)
	\$/Baril				\$/MBtu
Année					
2020	38,12	40,34	41,47	49,99	2,422
2021	62,59	64,72	69,72	75,50	3,561
2022	74,90	79,80	79,50	83,30	4,559
2023	75,83	80,09	82,01	86,40	2,695
2024	76,86	81,55	70,90	86,69	2,049
2025					
2026					
2027					
2028					
2029					
2030					
Moyenne 2020 -30	65,66	69,30	70,64	76,38	3,057



Référence : site web www.oilprice.com

Remarque : Les prix ne sont pas communiqués les fins de semaine et les jours fériés aux États-Unis.

Nymex : Le NewYork Mercantile Exchange est la plus importante bourse de marchandises physiques du monde. C'est un marché américain spécialisé dans les matières premières physiques qui fait le négoce de l'énergie, du platine et du palladium. **MBtu** (million de British thermal units)

Brent : Le Brent est un type de pétrole léger provenant du mélange de la production de différents champs pétroliers de la mer du Nord (Broom, Rannoch, Etive, Ness et Tarbert). Le Brent est le principal prix de référence du pétrole brut non sulfuré léger sur les marchés internationaux (auprès de certains marchés boursiers d'Europe, d'Afrique et de Méditerranée).

WTI : Le West Texas Intermediate Américain est le principal prix de référence pour le pétrole brut non sulfuré léger d'Amérique du Nord. Plus léger que le Brent, il est utilisé comme référence dans la détermination du prix du brut et comme matière première pour les contrats à terme sur le pétrole auprès de la bourse des matières premières de New York (le Nymex).

Panier OPEP : Le panier de référence de l'OPEP est une moyenne pondérée des prix des mélanges de pétrole produits par les membres de l'Organisation des pays exportateurs de pétrole. Il est utilisé comme un brut de référence. Le panier de l'OPEP, comprend un mélange de produits de pétrole brut léger et lourd, et est plus lourd que le Brent et le West Texas Intermediate.

Sahara Blend : Un brut algérien de faible densité dont le prix est établi en fonction des cours du Brent (brut de référence de la mer du nord), côté sur le marché de Londres avec une prime additionnelle pour ses qualités physico-chimiques appréciées par les raffineries pour la production de distillats légers tels que : l'essence ou le kerosene ainsi qu'une faible teneur en soufre 0,05 %.