

Avril 2024 - Le Mensuel des Prix du Pétrole et du Gaz Naturel

Analyse: Il était prévisible que les prix du pétrole augmentent en raison du resserrement des conditions de l'offre et de la demande, associé à l'augmentation des risques géopolitiques et ce dans la continuité de la hausse de la dernière semaine de Mars ou les prix du pétrole ont atteint leur plus haut niveau depuis fin octobre 2023.

Si on rajoute l'augmentation des stocks de brut américains de 5,8 millions de barils aux difficultés du secteur du Raffinage qui enregistre une diminution des stocks totaux d'essence automobile de 4,3 millions de barils suite à la baisse du taux de fonctionnement des raffineries à 88,6 % de leur capacité, on comprend moins bien le rebond des prix du pétrole alors que les risques géopolitiques et les problèmes d'approvisionnement se sont ajoutés au sentiment haussier.

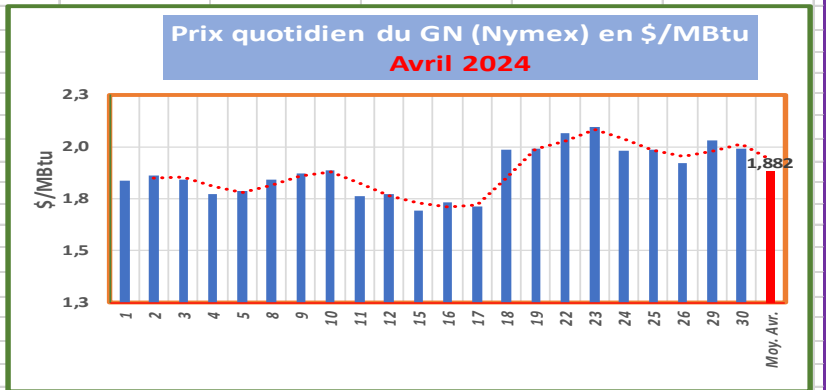
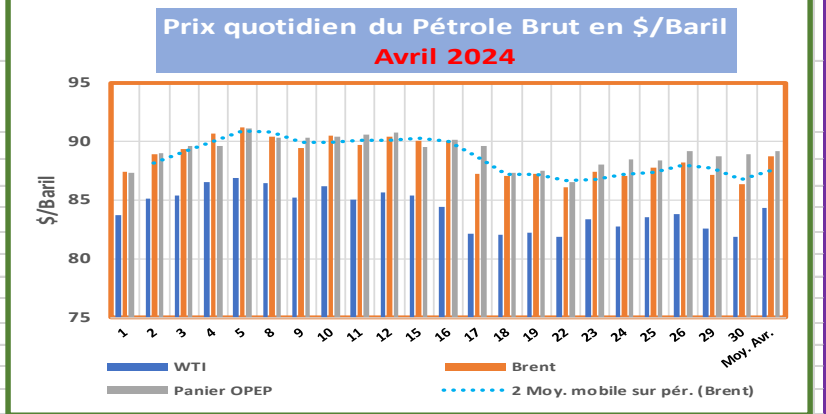
Cette hausse des prix du pétrole a été freinée vers le 19 avril par la hausse des stocks américains de brut et aussi les craintes que la Fed ne reporte ses baisses de taux d'intérêt.

La géopolitique au Moyen-Orient a été tempérée, avec le lancement par Israël d'une attaque limitée contre l'Iran en réponse à l'attaque iranienne contre les moyens militaires israéliens constitué de centaines de drones et de missiles et l'approvisionnement en pétrole n'a pas été perturbé. L'administration Biden est trop préoccupée par la hausse des prix du pétrole et surtout des prix de l'essence qu'elle n'a même pas appliquée de sanctions de manière agressive contre les exportations du brut Iranien vers la Chine. L'Administration Biden arrive toujours à contrôler les prix du pétrole malgré le maintien de la stratégie du cartel élargi Opep+ de réduction de l'offre de 2,2 millions de barils.

Il en est de même pour les faibles prix du gaz naturel sur un marché américain important et toujours saturé par trop de gaz.

Prix moyen quotidien du Pétrole et du Gaz Naturel Avril 2024

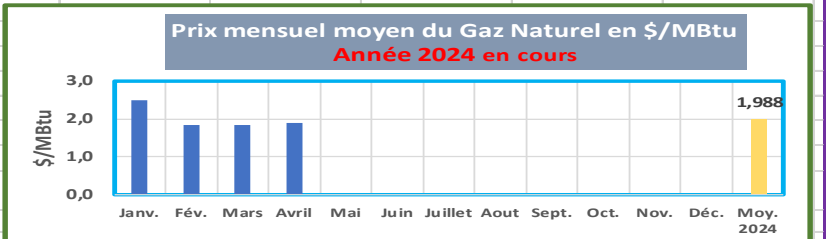
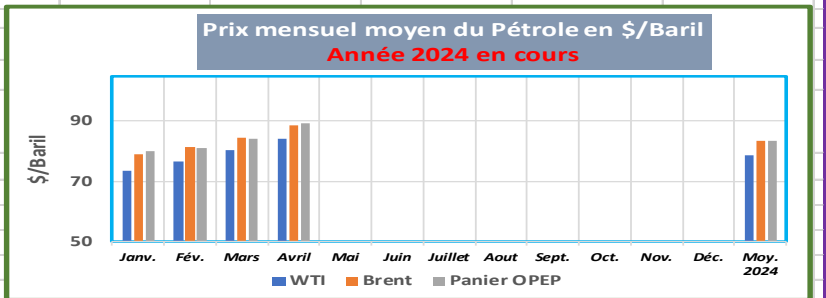
Jour	WTI	Brent	Panier OPEP	Gaz Naturel (Nymex)
	\$/Baril			\$/MBtu
01/04/2024	83,71	87,42	87,33	1,837
02/04/2024	85,15	88,92	88,97	1,862
03/04/2024	85,43	89,35	89,58	1,841
04/04/2024	86,59	90,65	89,58	1,774
05/04/2024	86,91	91,17	91,12	1,785
06/04/2024	-	-	-	-
07/04/2024	-	-	-	-
08/04/2024	86,43	90,38	90,29	1,844
09/04/2024	85,23	89,42	90,29	1,872
10/04/2024	86,21	90,48	90,39	1,885
11/04/2024	85,02	89,74	90,62	1,764
12/04/2024	85,66	90,45	90,77	1,770
13/04/2024	-	-	-	-
14/04/2024	-	-	-	-
15/04/2024	85,41	90,10	89,57	1,691
16/04/2024	84,43	90,02	90,18	1,732
17/04/2024	82,15	87,29	89,64	1,712
18/04/2024	82,10	87,11	87,35	1,986
19/04/2024	82,22	87,29	87,52	1,988
20/04/2024	-	-	-	-
21/04/2024	-	-	-	-
22/04/2024	81,90	86,07	86,51	2,065
23/04/2024	83,36	87,39	88,00	2,094
24/04/2024	82,81	87,04	88,45	1,979
25/04/2024	83,57	87,77	88,39	1,986
26/04/2024	83,85	88,21	89,19	1,923
27/04/2024	-	-	-	-
28/04/2024	-	-	-	-
29/04/2024	82,63	87,20	88,72	2,030
30/04/2024	81,93	86,33	88,92	1,991
Moyenne	84,21	88,63	89,15	1,882



2024

Prix moyen mensuel du Pétrole Brut et du GN

Mois	WTI	Brent	Panier OPEP	Gaz Naturel (Nymex)
	\$/Baril			\$/MBtu
Janvier	73,66	78,86	79,90	2,486
Février	73,66	81,30	81,22	1,827
Mars	73,66	84,47	84,30	1,833
Avril	78,70	83,32	83,65	2,007
Mai				
Juin				
Juillet				
Aout				
Septembre				
Octobre				
Novembre				
Décembre				
Moyenne	74,92	81,99	82,27	2,038



Référence : site web www.oilprice.com

Remarque : Les prix ne sont pas communiqués les fins de semaine et les jours fériés aux États-Unis.

Nymex : Le New York Mercantile Exchange est la plus importante bourse de marchandises physiques du monde. C'est un marché américain spécialisé dans les matières premières physiques qui fait le négoce de l'énergie, du platine et du palladium. MBtu (million de British thermal units)

Brent : Le Brent est un type de pétrole léger provenant du mélange de la production de différents champs pétroliers de la mer du Nord (Broom, Rannoch, Etive, Ness et Tarbert). Le Brent est le principal prix de référence du pétrole brut non sulfuré léger sur les marchés internationaux (auprès de certains marchés boursiers d'Europe, d'Afrique et de Méditerranée).

WTI : Le West Texas Intermediate American est le principal prix de référence pour le pétrole brut non sulfuré léger d'Amérique du Nord. Plus léger que le Brent, il est utilisé comme référence dans la détermination du prix du brut et comme matière première pour les contrats à terme sur le pétrole auprès de la bourse des matières premières de New York (le Nymex).

Panier OPEP : Le panier de référence de l'OPEP est une moyenne pondérée des prix des mélanges de pétrole produits par les membres de l'Organisation des pays exportateurs de pétrole. Il est utilisé comme un brut de référence. Le panier de l'OPEP, comprend un mélange de produits de pétrole brut léger et lourd, et est plus lourd que le Brent et le West Texas Intermediate.

Sahara Blend : Un brut algérien de faible densité dont le prix est établi en fonction des cours du Brent (brut de référence de la mer du nord), côté sur le marché de Londres avec une prime additionnelle pour ses qualités physico-chimiques appréciées par les raffineries pour la production de distillats légers tels que : l'essence ou le kerosene ainsi qu'une faible teneur en soufre 0,05 %.