

Mai 2024 - Le Mensuel des Prix du Pétrole et du Gaz Naturel

Analyse: La hausse des stocks de pétrole américains (7,3 millions de barils) en début du mois de mai, conjuguée aux données économiques suscitant des inquiétudes quant à la demande et un éventuel apaisement des tensions géopolitiques n'ont fait qu'ajouter à la pression à la baisse sur les prix du pétrole.

Cette pression a prévalu jusqu'au 07 mai au matin, mais la décision d'Israël d'envoyer des troupes à Rafah et la tarification agressive de l'Arabie saoudite pour ses cargaisons de juin ont contribué à empêcher les prix du pétrole de chuter davantage.

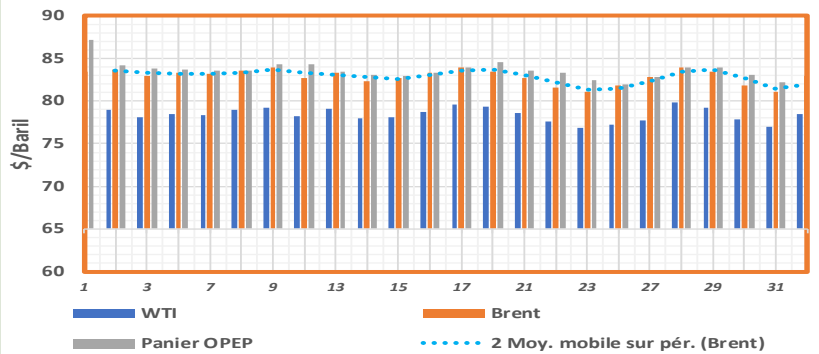
On peut dire que le maintien de la stratégie du cartel élargi Opep+ de réduction de l'offre de 2,2 millions de barils ayant compensé les inquiétudes liées à la demande ont permis aux prix du pétrole de rester dans une fourchette au cours de ce mois.

Les prix du gaz naturel qui sont tombés sous la barre des 2 \$/MMBtu à cause d'un marché américain important et saturé par trop de gaz y sont restés jusqu'au mois de mai ou les prix ont repris à l'approche de l'été ou l'augmentation de la puissance électrique nécessaire à la climatisation induit une augmentation de la consommation de gaz. Le marché américain continuera de gérer la situation en contrôlant les prix par l'utilisation de l'énergie solaire pour combler la différence. Ainsi, on ne sait toujours pas quand les prix du gaz naturel remonteront-ils ?

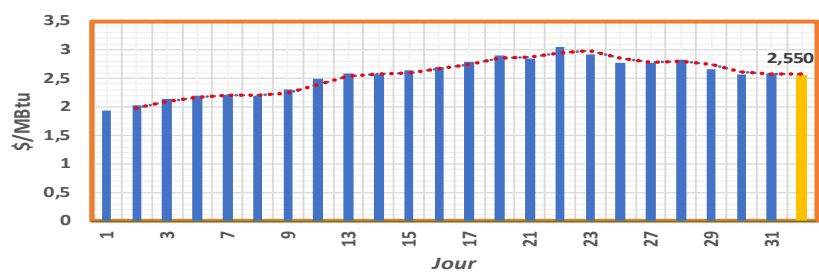
Prix moyen quotidien du Pétrole et du Gaz Naturel Mai 2024

	WTI	Brent	Panier OPEP	Gaz Naturel (Nymex)
Jour	\$/Baril			\$/MBtu
01/05/2024	79,00	83,44	87,17	1,932
02/05/2024	78,95	83,67	84,23	2,035
03/05/2024	78,11	82,96	83,79	2,142
04/05/2024	-	-	-	-
05/05/2024	-	-	-	-
06/05/2024	78,48	83,33	83,74	2,195
07/05/2024	78,38	83,16	83,60	2,207
08/05/2024	78,99	83,58	83,60	2,187
09/05/2024	79,26	83,88	84,30	2,301
10/05/2024	78,26	82,75	84,29	2,484
11/05/2024	-	-	-	-
12/05/2024	-	-	-	-
13/05/2024	79,12	83,36	83,43	2,587
14/05/2024	78,02	82,38	83,08	2,559
15/05/2024	78,16	82,75	82,95	2,631
16/05/2024	78,74	83,27	83,30	2,687
17/05/2024	79,58	83,98	84,00	2,789
18/05/2024	-	-	-	-
19/05/2024	-	-	-	-
20/05/2024	79,30	83,46	84,51	2,901
21/05/2024	78,66	82,70	83,58	2,838
22/05/2024	77,57	81,64	83,27	3,052
23/05/2024	76,87	81,11	82,41	2,923
24/05/2024	77,29	81,84	81,92	2,773
25/05/2024	-	-	-	-
26/05/2024	-	-	-	-
27/05/2024	77,72	82,88	82,80	2,773
28/05/2024	79,83	83,94	84,00	2,825
29/05/2024	79,23	83,43	84,00	2,666
30/05/2024	77,91	81,88	83,08	2,572
31/05/2024	76,99	81,11	82,15	2,587
Moyenne	78,45	82,89	83,62	2,550

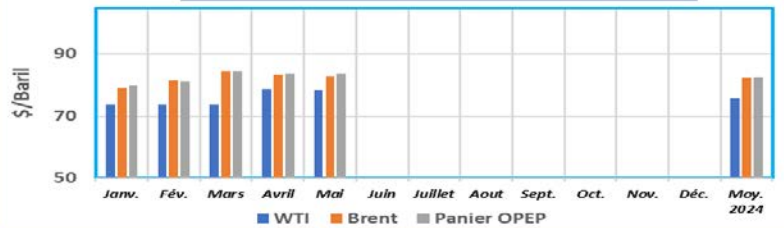
Prix quotidien du Pétrole Brut en \$/Baril Mai 2024



Prix quotidien du Gaz Naturel en \$/MBtu Mai 2024



Prix mensuel moyen du Pétrole en \$/Baril Année 2024 en cours



Prix mensuel moyen du Gaz Naturel en \$/MBtu Année 2024 en cours



2024

Prix moyen mensuel du Pétrole Brut et du GN

	WTI	Brent	Panier OPEP	Gaz Naturel (Nymex)
Mois	\$/Baril			\$/MBtu
Janvier	73,66	78,86	79,90	2,486
Février	73,66	81,30	81,22	1,827
Mars	73,66	84,47	84,30	1,833
Avril	78,70	83,32	83,65	2,007
Mai	78,45	82,89	83,62	2,550
Juin	-	-	-	-
Juillet	-	-	-	-
Aout	-	-	-	-
Septembre	-	-	-	-
Octobre	-	-	-	-
Novembre	-	-	-	-
Décembre	-	-	-	-
Moyenne	76,62	82,17	82,54	2,141

Référence : site web www.oilprice.com

Remarque : Les prix ne sont pas communiqués les fins de semaine et les jours fériés aux États-Unis.

Nymex : Le NewYork Mercantile Exchange est la plus importante bourse de marchandises physiques du monde. C'est un marché américain spécialisé dans les matières premières physiques qui fait le négoce de l'énergie, du platine et du palladium. **MBtu** (million de British thermal units)

Brent : Le Brent est un type de pétrole léger provenant du mélange de la production de différents champs pétroliers de la mer du Nord (Broom, Rannoch, Etive, Ness et Tarbert). Le Brent est le principal prix de référence du pétrole brut non sulfuré léger sur les marchés internationaux (auprès de certains marchés boursiers d'Europe, d'Afrique et de Méditerranée).

WTI : Le West Texas Intermediate American est le principal prix de référence pour le pétrole brut non sulfuré léger d'Amérique du Nord. Plus léger que le Brent, il est utilisé comme référence dans la détermination du prix du brut et comme matière première pour les contrats à terme sur le pétrole auprès de la bourse des matières premières de New York (le Nymex).

Panier OPEP : Le panier de référence de l'OPEP est une moyenne pondérée des prix des mélanges de pétrole produits par les membres de l'Organisation des pays exportateurs de pétrole. Il est utilisé comme un brut de référence. Le panier de l'OPEP, comprend un mélange de produits de pétrole brut léger et lourd, et est plus lourd que le Brent et le West Texas Intermediate.

Sahara Blend : Un brut algérien de faible densité dont le prix est établi en fonction des cours du Brent (brut de référence de la mer du nord), côté sur le marché de Londres avec une prime additionnelle pour ses qualités physico-chimiques appréciées par les raffineries pour la production de distillats légers tels que : l'essence ou le kerosene ainsi qu'une faible teneur en soufre 0,05 %.